



Toyota  
Safety  
Sense



04/11/2021



# NUEVA HILUX

TOYOTA | Utiliza | **YPF INFINIA**

# SEGURIDAD

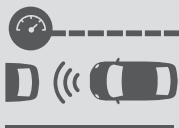


## Toyota Safety Sense

La nueva Hilux incorpora en las versiones SRX las siguientes especificaciones de Toyota Safety Sense:

### ¿QUÉ ES TOYOTA SAFETY SENSE?

Es un paquete de seguridad activa que incorpora un radar de ondas milimétricas y una cámara monocular, que puede detectar una variedad de peligros y alertar al conductor para evitar o mitigar accidentes.



#### CONTROL DE VELOCIDAD CRUCERO ADAPTATIVO (ACC)\*1

Es un sistema similar al "control de velocidad crucero". Además, el ACC, podría detectar vehículos en el camino, calcular su distancia y ajustar la velocidad automáticamente para ayudar a mantener una distancia segura entre los mismos.



#### SISTEMA DE ALERTA DE CAMBIO DE CARRIL (LDA)\*1

El sistema podría detectar las líneas del carril para determinar la posición del vehículo. Si el conductor se desvía involuntariamente de su carril, el sistema emitiría una advertencia y aplicaría una pequeña asistencia a la trayectoria mediante los frenos.



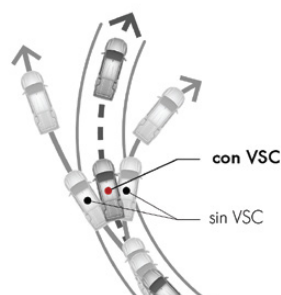
#### SISTEMA DE PRE-COLISIÓN FRONTAL (PCS)\*1

El sistema podría detectar la posibilidad de una colisión con un vehículo y alertar al conductor con una alarma. Si el conductor no aplica los frenos, el sistema podría aplicar un frenado de emergencia para evitar o mitigar un posible accidente.

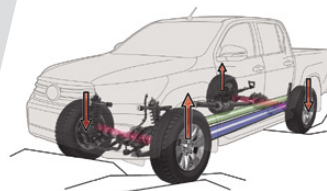
\*1 Toyota Safety Sense integra diferentes sistemas de seguridad activa que pueden variar según cada modelo y/o versión. A su vez, estos sistemas están diseñados para asistir al conductor, no para sustituirlo. El conductor debe mantener en todo momento el control de su vehículo y es responsable de su conducción, por cuanto estos sistemas no reemplazan la conducción segura. El correcto funcionamiento del Toyota Safety Sense y de los distintos tipos de sistemas que equipa, depende de muchos factores incluyendo las condiciones del camino, el clima y el vehículo, razón por la cual el/los sistemas podrán verse afectados u obstaculizados debido a factores externos, no siendo Toyota Argentina S.A. responsable de las consecuencias derivadas del uso del sistema. Para más información sobre Toyota Safety Sense, su funcionamiento y sus limitaciones, dirigirse a la web [toyota.com.ar](http://toyota.com.ar) y/o consulte el manual de usuario.



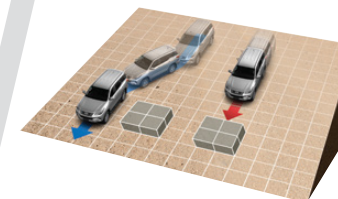
7 airbags: frontales (x2), de rodilla (conductor), laterales (x2) y de cortina (x2)



Control de estabilidad (VSC)



Control de tracción (TRC) y Control de tracción activo (A-TRC)\*2



Asistente de Descenso en Pendientes (DAC)\*2

\*2 Disponible en versiones 4x4. Ilustraciones de referencia.

		SRV		SRX		SRV		SRX	
		4x2				4x4			
		6 M/T	6 A/T	6 M/T	6 A/T	6 M/T	6 A/T	6 M/T	6 A/T
<b>Motor</b>									
Modelo	Toyota 1GD (2.8L)								
Combustible	Diésel Grado 3*3								
Tipo	4 cilindros en línea con Turbocompresor de Geometría Variable (TGV) e intercooler								
Alimentación	Inyección directa electrónica Common-Rail								
Distribución	16 válvulas, DOHC con cadena de distribución								
Diámetro y carrera de pistón (mm)	92,0 x 103,6								
Relación de compresión	15.6:1								
Cilindrada (cm³)	2.755								
Potencia máxima (CV (kW)/rpm)	204 (150) / 3.400	204 (150) / 3.000-3.400	204 (150) / 3.400	204 (150) / 3.000-3.400	204 (150) / 3.400	204 (150) / 3.000-3.400	204 (150) / 3.400	204 (150) / 3.000-3.400	204 (150) / 3.000-3.400
Torque máximo (Nm/rpm)	420 (1.400-3.400)	500 (1.600-2.800)	420 (1.400-3.400)	500 (1.600-2.800)	420 (1.400-3.400)	500 (1.600-2.800)	420 (1.400-3.400)	500 (1.600-2.800)	500 (1.600-2.800)
<b>Transmisión</b>									
Tipo	Manual de 6 velocidades	Automática de 6 velocidades	Manual de 6 velocidades	Automática de 6 velocidades	Manual de 6 velocidades	Automática de 6 velocidades	Manual de 6 velocidades	Automática de 6 velocidades	Automática de 6 velocidades
Tracción	Trasera con TRC (Control de Tracción)					4x2, 4x4 y 4x4 reducida con accionamiento electrónico, ADD (Desconexión Automática de Diferencial) y A-TRC (Control de Tracción Activo)			
<b>Chasis</b>									
Suspensión	Delantera	Independiente con doble brazo de suspensión, resortes helicoidales, amortiguadores telescópicos y barra estabilizadora							
	Trasera	Eje rígido con elásticos longitudinales y amortiguadores telescópicos							
Dirección	Tipo	Hidráulica de piñón y cremallera con asistencia variable							
Frenos	Delanteros	Discos ventilados							
	Traseros	Tambor							
<b>Dimensiones y pesos</b>									
Total	Largo (mm)	5.325							
	Ancho (mm)	1.855							
	Alto (mm)	1.815							
Distancia entre ejes (mm)	3.085								
Despeje mínimo del suelo (mm)	227								
Peso en orden de marcha (mín-máx) (kg)	1.925 - 1.990	1.940 - 1.995	1.925 - 1.990	1.940 - 1.995	2.050 - 2.105	2.070 - 2.090	2.050 - 2.105	2.070 - 2.090	2.070 - 2.090
Peso bruto total (kg)	2.810				2.910	3.090	2.910	3.090	3.090
Capacidad de remolque con frenos (kg)	2.750				3.500				
Capacidad de remolque sin frenos (kg)	750								
Capacidad del tanque de combustible (l)	80								
Radio mínimo de giro (m)	6,7								
<b>Exterior</b>									
Cobertor de caja de carga	0		0		0		0		0
Faros delanteros Bi-LED con "Follow me home" y regulación automática en altura	0		0		0		0		0
Faros traseros de LED	0		0		0		0		0
Luces diurnas (DRL) de LED	0		0		0		0		0
Espejos exteriores cromados, eléctricamente retráctiles con desempañador, regulación eléctrica y luz de giro incorporada	0		0		0		0		0
Llantas de aleación 18" con neumáticos 265/60 R18"	X		0		X		0		0
Llantas de aleación 17" con neumáticos 265/65 R17" AT	0		X		0		X		X
Estribos laterales	0		0		0		0		0
Manijas exteriores y molduras en ventanillas cromadas	X		0		X		0		0

\*3 Diésel con contenido de azufre menor a 10 ppm.

	SRV		SRX		SRV		SRX	
	4x2				4x4			
	6 M/T	6 A/T	6 M/T	6 A/T	6 M/T	6 A/T	6 M/T	6 A/T
<b>Exterior</b>								
Protector de cárter "Heavy Duty" y de tanque de combustible	0		0		0		0	
Portón de caja de carga con asistencia para apertura y cierre	X		0		X		0	
<b>Interior</b>								
Sistema de ingreso inteligente (Smart Entry System)	X		0		X		0	
Sistema de encendido por botón (Push Start Button)	X		0		X		0	
Butaca del conductor con regulación eléctrica	X		0		X		0	
Tapizado de cuero natural y ecológico	X		0		X		0	
Butacas delanteras con función de ventilación	X		0		X		0	
Display de información múltiple con pantalla a color de 4,2" (TFT )	0		0		0		0	
Volante con control de audio, de display de información múltiple y de teléfono	0		0		0		0	
Volante forrado en cuero natural con regulación en altura y profundidad	0		0		0		0	
Aire acondicionado con climatizador automático digital bizona y salidas para plazas traseras	0		0		0		0	
Audio con pantalla táctil de 8"con USB, Bluetooth®, navegador satelital (GPS) y TV digital	0		0		0		0	
Conectividad**4: Apple CarPlay® y Android Auto®	0		0		0		0	
Sistema de audio Premium JBL® con 8 parlantes y subwoofer	X (6 parlantes)		0		X (6 parlantes)		0	
Cámara de retroceso	0		0		0		0	
Monitor de sistema de visión 360° en pantalla de audio	X		0		X		0	
Sensores de estacionamiento delanteros (x2) y traseros (x4)	0		0		0		0	
Cierre centralizado de puertas con comando a distancia	0		0		0		0	
Control de velocidad crucero	0		0		0		0	
ECO y Power Mode	0		0		0		0	
Transmisión Manual Inteligente (iMT)	0	X	0	X	0	X	0	X
Espejo retrovisor interno con función antiencandilamiento automático	X		0		X		0	
Levantacristales eléctricos con "Auto up & down" y sensor de presión	Conductor		4 ventanillas		Conductor		4 ventanillas	
Salida 220v (100W) y salida de 12v	0		0		0		0	
<b>Seguridad</b>								
<b>Toyota Safety Sense*1</b>								
Control de velocidad crucero adaptativo (ACC)*1	X		0		X		0	
Sistema de pre-colisión frontal (PCS)*1	X		0		X		0	
Sistema de alerta de cambio de carril (LDA)*1	X		0		X		0	
Airbags frontales (conductor y acompañante) y de rodilla (conductor)	0		0		0		0	
Airbags laterales (x2) y de cortina (x2)	0		0		0		0	
ABS, con Distribución Electrónica de la Fuerza de Frenado (EBD), Asistente de Frenado de Emergencia (BA) y Luces de Frenado de Emergencia (EBS)	0		0		0		0	
Control de Estabilidad (VSC) y Control de Balanceo de Tráiler (TSC)	0		0		0		0	
Control de Tracción (TRC)	0		0		0		0	
Control de Tracción Activo (A-TRC)	X		X		0		0	
Asistente de Arranque en Pendientes (HAC)	0		0		0		0	
Asistente de Descenso en Pendientes (DAC)	X		X		0		0	
Bloqueo de diferencial trasero	X		X		0		0	
Diferencial de deslizamiento limitado electrónicamente (Auto LSD)	X		X		0		0	
Faros antiniebla delanteros de LED y luz antiniebla trasera	0		0		0		0	
Cinturones de seguridad delanteros de 3 puntos regulables en altura con pretensionador y limitador de fuerza (x2)	0		0		0		0	
Anclajes ISOFIX (x2) y anclaje para correa superior (x2)	0		0		0		0	
Sistema de alarma antirrobo e Inmovilizador de motor	0		0		0		0	
Candado de seguridad para rueda de auxilio	X		0		X		0	

\*4 Disponible solo por conexión USB. Verificará la compatibilidad de tu modelo con el fabricante.

# NADA DETIENE TU PRÓXIMO PASO



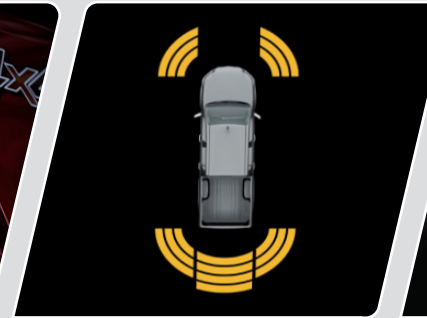
Faros delanteros Bi-LED, luces diurnas (DRL) y antiniebla de LED



Llantas de aleación de 18" \*5




Faros traseros de LED



Sensores de estacionamiento delanteros y traseros



Climatizador automático digital bizona



Butacas delanteras con función de ventilación \*5



Audio con pantalla táctil de 8", GPS, TV digital, Android Auto® y Apple CarPlay® \*6



Sistema de audio Premium JBL® con 8 parlantes y subwoofer \*5



Monitor de visión 360° \*5



Push Start Button \*5



Display de información múltiple con pantalla a color de 4,2" (TFT)



Motor 2.8l de 204 CV de potencia máxima



Bloqueo diferencial trasero \*7



Asistencia de apertura y cierre de portón trasero \*5

\*5 Disponible en versiones SRX. \*6 Disponible solo por conexión USB. Verificá la compatibilidad de tu modelo con el fabricante. \*7 Disponible en versiones 4X4. Las imágenes corresponden a versiones SRX.

# HACELA A TU MEDIDA



Lona cubrecaja




Gancho de arrastre y cableado



Nueva barra deportiva



Protector frontal



Protector frontal de radiador



Tuercas de seguridad



Candado para rueda de auxilio



Nuevos overfenders



Caja multipropósito frontal



Compresor 12 v



Cierre centralizado de portón trasero



Cargador inalámbrico de celular

## COLORES DISPONIBLES




Súper blanco



Blanco perlado\*8




Negro mica




Plata metalizado



Gris oscuro metalizado



Rojo metalizado



Toyota Argentina S.A. Oficina Comercial: Thomas Edison 2659, Edif. Este, 2do Piso (B1640HSA), Martínez - Bs. As. - Argentina. Tel.: (011) 5194-4500 Fax: (011) 5194-4519. Planta Industrial Zárate: Ruta 12, Km 81 (B28000FA) Zárate - Bs. As. - Argentina. Tel.: (03487) 443000. Para más información llame al: 0-800-888-TOYOTA (8696). Toyota Argentina S.A. se reserva el derecho de alterar cualquier parte de las especificaciones y equipamiento sin previo aviso. Las especificaciones y equipamiento están sometidos a cambios para adaptarse a las exigencias de otros mercados. En cuanto a los detalles de estos cambios que pueden ser necesarios en su zona, se ruega pida información en su concesionario local. Nota: los vehículos fotografiados en este folleto pueden ser diferentes de los modelos disponibles en su zona. El color de las carrocerías de los vehículos puede ser ligeramente diferente del de las ilustraciones impresas en este folleto. Productos sujetos a disponibilidad de stock. Toyota Argentina S.A. se reserva el derecho de modificar los productos incluidos en el folleto sin previo aviso. Fotografías no contractuales. Los modelos adquiridos en la Argentina a través de un concesionario oficial cuentan con una garantía de 5 años o 150.000 km (lo que ocurra primero). La garantía, mientras siga vigente, es transferible. País de origen: Argentina. Para mayor información consulte en [www.toyota.com.ar](http://www.toyota.com.ar). \*8Disponible en versiones SRV 4X4 y SRX.